


TILL DIG SOM LEDER MÖTET



JAG SKULLE BARA...

EN FILM OM DET SOM INTE FÅR HÄNDA



HANDLEDNING



JAG SKULLE BARA...

EN FILM OM DET SOM INTE FÅR HÄNDA

Tillväxt inom den gröna sektorn
förutsätter lönsamma företag med en säker
och attraktiv arbetsmiljö. Fler företagare måste
bli medvetna om det starka sambandet mellan god
arbetsmiljö och lönsamhet. Inom jord- och skogs-
bruket inträffar alldeles för många svåra olyckor.

Det måste vi ändra på!

Huvudsyftet med filmpaketet är att väcka intresse och starta en diskussion kring arbetsmiljö- och säkerhetsfrågor och stimulera deltagarna att gå vidare med i första hand en gruppvis fördjupning inom olika områden.

Denna handledning är till för dig som skall leda filmmötet. Vi hoppas att den blir ett bra stöd och underlättar ditt uppdrag

I videofilmen **Jag skulle bara...** får vi möta nio modiga människor som berättar om olyckor som förändrat deras liv.

Filmen med efterföljande gruppdiskussioner ska bidra till att stärka medvetenheten om att olyckor kan drabba vem som helst och att arbetet på den egna fastigheten blir säkrare genom aktiva förbättringar och ett ökat säkerhetstänkande.

Tips om hur du kan förbereda mötet

- ▲ Kallelsen. Bjud in till mötet under rubriken **Jag skulle bara...** En film om det som inte får hända.
- ▲ Titta igenom deltagarmaterialet och OH-bilderna.
- ▲ Försäkra dig om att det finns TV och video som fungerar i möteslokalen annars byt lokal. Skolan eller församlingshemmet brukar ha TV och video.
- ▲ Möblera lokalen med så kallade öar så att ni kan sitta i mindre grupper och diskutera.
- ▲ Placera TV-n så att alla ser och hör – förlängningssladdar brukar behövas.
- ▲ I paketet finns 15 st deltagarmaterial, behövs fler kan de beställas hos Distributions-tjänst, 08-550 949 80, best nr 420 75.
- ▲ I deltagarmaterialet finns förslag på gäster som kan bjudas in. De kan svara på frågor och ge tips om hur man går vidare.
- ▲ Tänk på att tystnad är ett effektivt sätt att få andra att börja prata.

Tips om hur du kan leda mötet

Lägg gärna upp mötet i följande ordning, det ger en bra struktur och mer behållning för deltagarna.

1. Hälsa välkommen till en kväll/möte om säkerhet och om det som inte får hända.
2. Ge en kort bakgrund till ämnet genom att visa OH-bilderna nr 1-3, eller läs texten.
3. Visa videofilmen (ca 20 min).
4. Dela ut deltagarmaterialet, i detta finns diskussionsfrågorna på sid 3 och exempel på uppföljningsträffar på sid 4.
5. Diskutera vad ni sett. Visa OH-bild nr 4 med diskussionsfrågorna, eller läs texten.
6. Gruppdiskussioner. Låt deltagarna i grupperna diskutera igenom en fråga i taget, ca 10 min. (se frågor nedan)
7. Låt en grupp i taget redovisa vad de kommit fram till.
8. Nästa möte. Enas om vad nästa möte ska handla om och eventuellt vilka personer och organisationer som skall bjudas in. Ett studiebesök kan vara ett alternativ.
9. Studieförbundet Vuxenskolan kan hjälpa till med planering av de fortsatta träffarna.
10. Avsluta mötet genom att påminna om att alla ska ta med sig deltagarmaterialet hem och titta igenom det till nästa gång.

Frågor att diskutera i grupp

För att få i gång en diskussion och komma vidare finns här förslag på några diskussionsfrågor. Frågorna finns också på OH-bild nr 4 och i deltagarmaterialet.

1. På vilket sätt känner **du** igen dig i filmen?
2. När lever **du** farligt?
3. Vad kan **du** själv göra för att inte **du**, **dina** barn eller andra ska drabbas av en olycka?
4. Vad behöver **du** veta mer om och vad ska nästa möte handla om?



Avslutning

Runda gärna av mötet med att påminna om sambandet mellan god arbetsmiljö och lönsamhet. Om en olycka, trots allt händer, är det lättare att bearbeta sorg och skuld om man vet att man gjort vad man kunde för att undvika den.

Beställning av material


Fler material kan beställas hos Distributionstjänst, tel 08-550 949 80.

Filmpaket best nr 420 68, Deltagarmaterial best nr 420 75, Handledning best nr 420 80.

I filmen får ni möta ...



**Klämdes fast under träd,
mobilen räddade hans liv**
Sten Åke Blom, Hult, Jönköping



**Skullen avstängd
efter falloolycka**

Magnus Ahlström, Löttorp, Sydost



**Fastnade i kraftuttag,
förlorade hår och hand**
Karin Lovén, Rydebäck, Skåne




**Stångad av tjur,
allvarligt skadad**

Lars Gunnar Gunnarsson,
Stenungsund, Väst



**Vindfälla slog upp,
slet av axelmuskel**

Lars-Åke Perers,
Bollnäs, Gävleborg



**Fick höger arm
avsliten i tröska**

Claes Ulveman, Ljung, Sjuhärad



**10-årig pojke klämdes
ihjäl mellan traktor
och redskap**

Ingrid och Per Arne Danelius,
Vårgårda, Väst



**Fot krossad
när träd spjälkade**

Björn Norberg, Ekerö Mälardalen



LANTBRUKARNAS
RIKSFÖRBUND