

# Rapport: Svenskt Sigill- en kartläggning av konsumenternas attityder

Utdrag ur Mat i Sverige - Våren 2009

- Beställare: Svenskt Sigill,  
Magnus Erstrand  
Sören Persson
- Konsult: Agneta Hallström
- Augusti 2009



# Om undersökningen

- Frågorna är ställda inom ramen för Mat i Sverige, en postal undersökning som Synovate genomför årligen
- Målgrupp: Individer i åldern 16-70 år, obundet slumpmässigt urval ur befolkningsregistret
- Antal respondenter: 839 personer
- Respondenterna har besvarat en enkät utskickad per post
- Undersökningen genomfördes under maj-juni 2009 (vecka 20-25)

# Svenskt Sigill

## Kännedom symboler/varumärken 2004-2009

Bas: Samtliga

Fråga: Vilka av följande symboler/varumärken känner du till?

Bas: Samtliga (839 personer)	Vår- 2009	2008	2007	2006	2005
Känner till KRAV	96	96	95	96	96
Känner till Svenskt Sigill	61	51	50	42	36
Känner till Nyckehålsmärkning	96	96	96	97	96
Känner till Rättvisemärkning	48	38	32	19	31

# Svenskt Sigill

## Kännedom symboler/varumärken Vår-2009

Bas: Olika undergrupper

Fråga: Vilka av följande symboler/varumärken känner du till?

	Kön		Ålder		
	Män % (426)	Kvinnor % (413)	16-25 år % (139)	26-45 år % (324)	46-70 år % (353)
Känner till KRAV	95	97	97	99	94
Känner till Svenskt Sigill	60	62	63	73	50
Känner till Nyckelhålmärkning	96	97	99	99	93
Känner till Rättvisemärkning	42	54	57	58	37

# Svenskt Sigill

## Kännedom symboler/varumärken Vår-2009

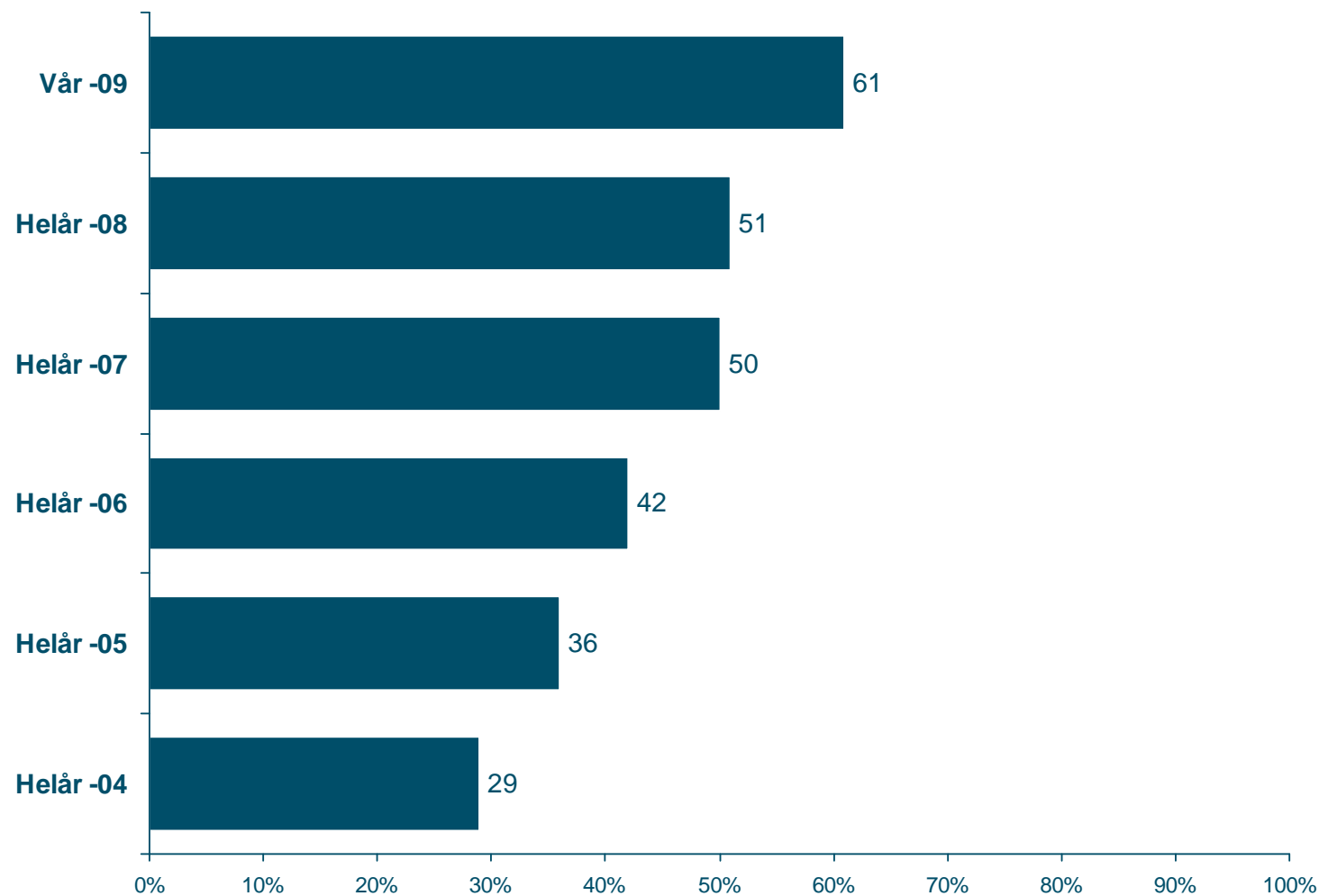
Bas: Olika undergrupper

**Fråga: Vilka av följande symboler/varumärken känner du till?**

	Hushållstyp		Barnfamiljer		
	Unga vuxna utan barn (16-29 år) % (114)	Vuxna utan barn (30-70 år) % (333)	Förskolebarn % (143)	Tonåringar % (222)	Barnfamiljer Totalt % (366)
Känner till KRAV	99	94	99	96	97
Känner till Svenskt Sigill	76	52	68	65	66
Känner till Nyckelhålsmärkning	99	94	97	97	97
Känner till Rättvisemärkning	68	39	53	50	52

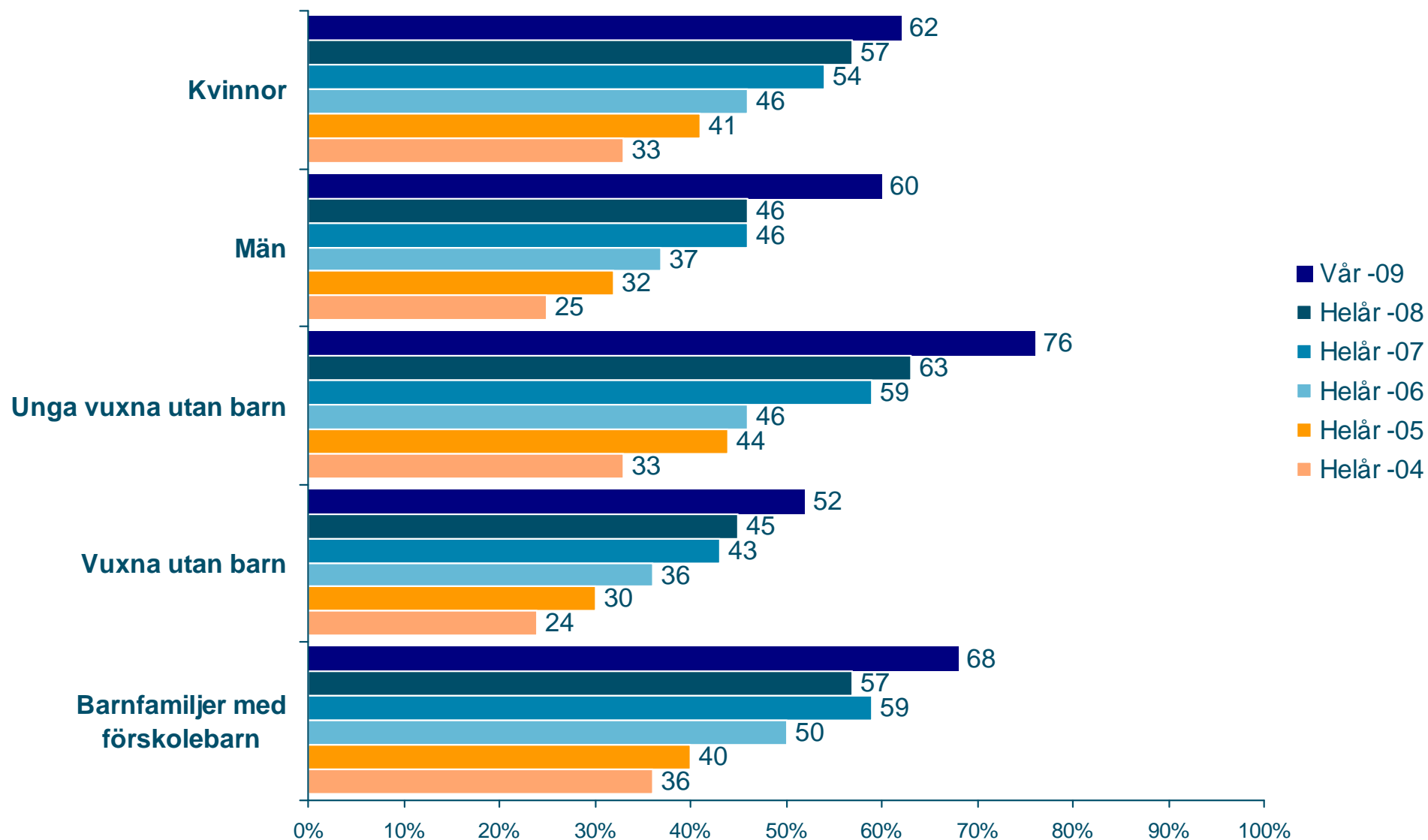
# Kännedom om Svenskt Sigill 2004-2009

Bas: Samtliga



# Kännedom om Svenskt Sigill 2004-2009

Bas: Olika undergrupper



# Förtroende märkningen Svenskt Sigill Vår– 2009

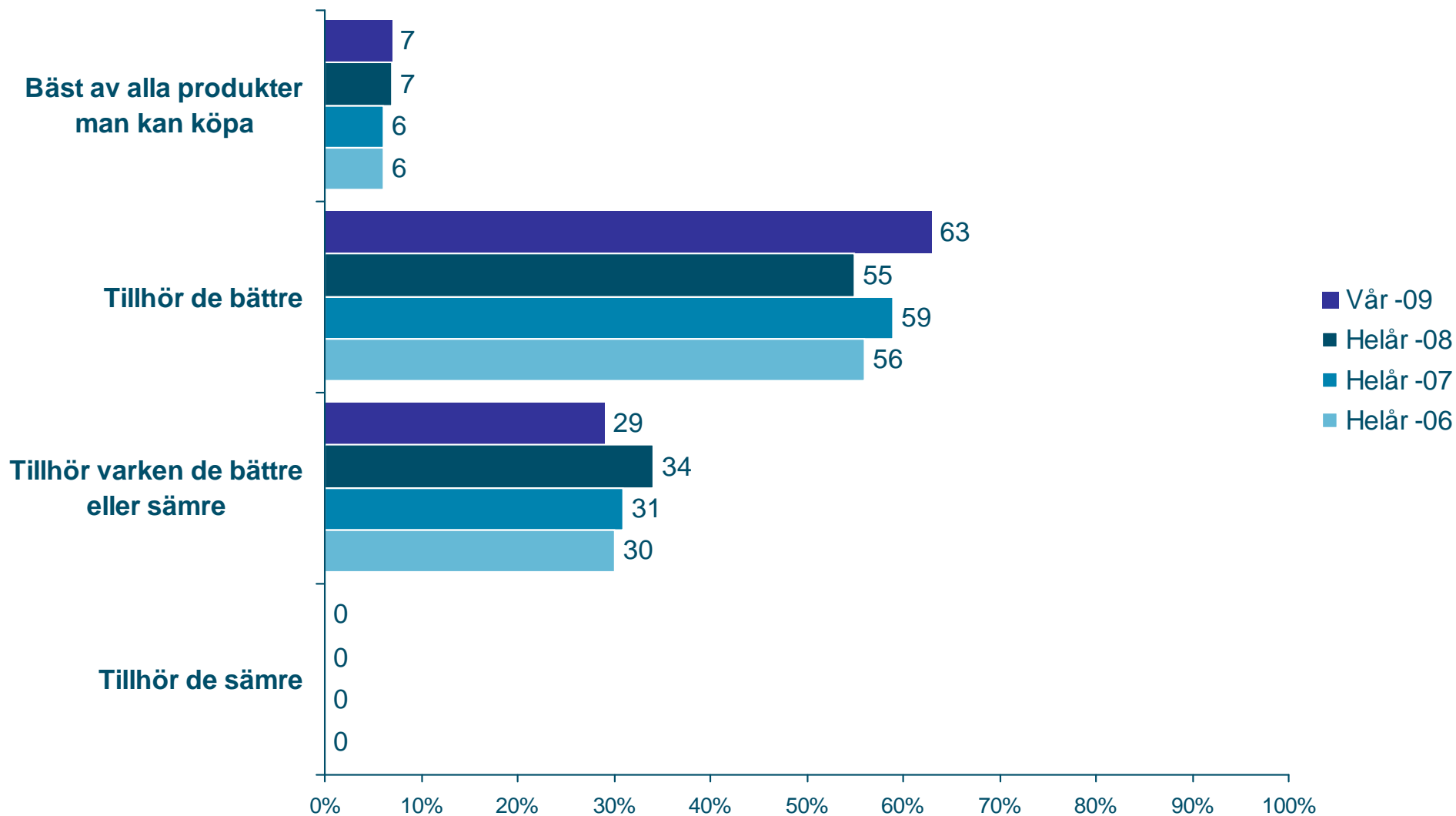
Bas: De som känner till Svenskt Sigill (513 personer)

**Fråga: Om det i butiken finns en möjlighet att välja mellan olika livsmedel av samma sort, vad är då din uppfattning om produkter som är märkta med Svenskt Sigill?**

Bas:	Känner till Svenskt Sigill % (513 personer)
Bäst av alla produkter man kan köpa	7
Tillhör de bättre	63
Tillhör varken de bättre eller sämre	29
Tillhör de sämre	4
Ej svar	1

# Förtroende märkningen Svenskt Sigill 2006 – 2009

Bas: De som känner till Svenskt Sigill (513 personer)



# Medvetet val av produkter märkta med Svenskt Sigill 2009

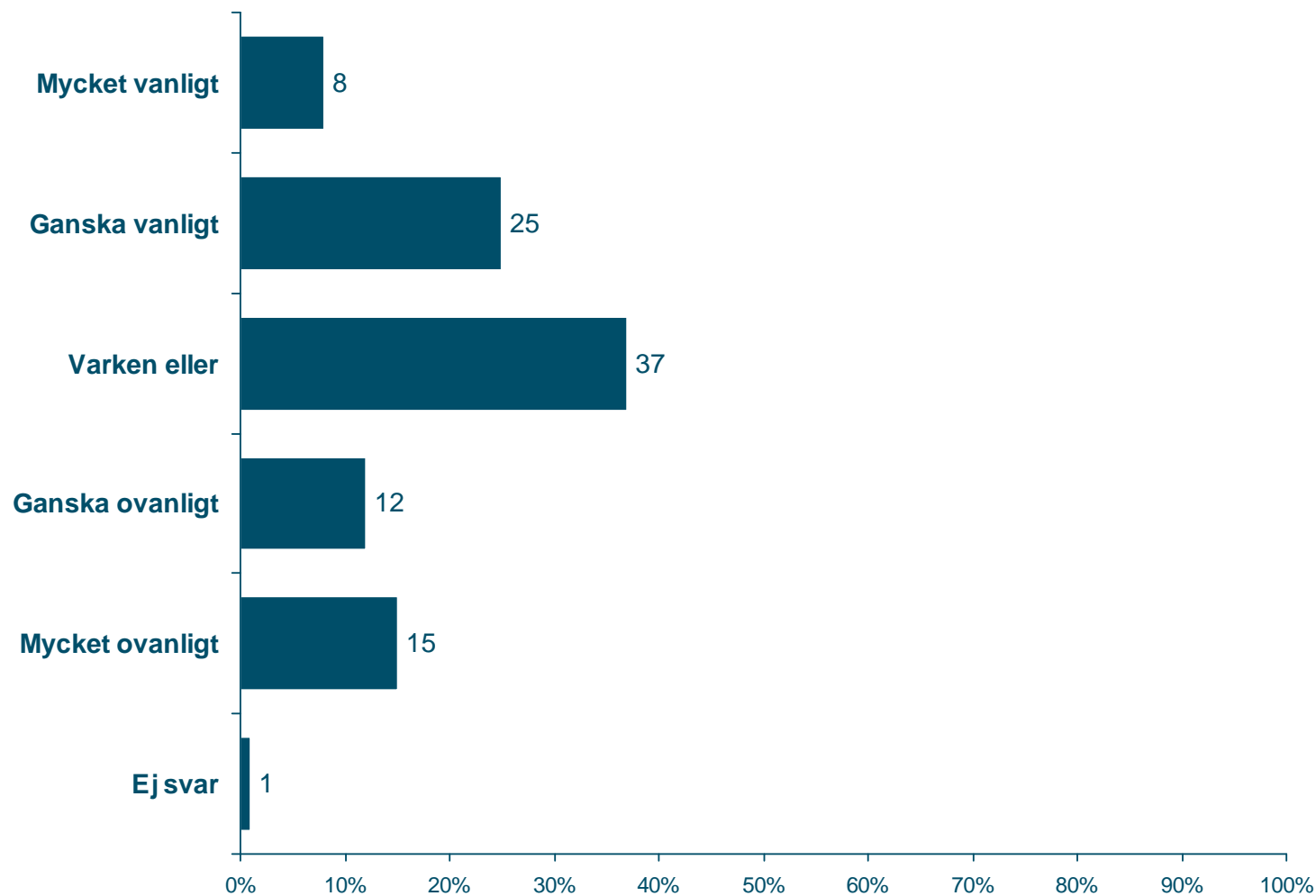
Bas: De som känner till Svenskt Sigill (513 personer)

**Fråga: Om du tänker på de tillfällen då du köper produkter som är märkta med Svenskt Sigill. Hur vanligt är det att du medvetet väljer produkterna just för att de är märkta med Svenskt Sigill?**

Bas:	Känner till Svenskt Sigill % (513 personer)
<i>Vanligt</i>	33
Mycket vanligt	8
Ganska vanligt	25
Varken eller	37
Ganska ovanligt	12
Mycket ovanligt	15
<i>Ovanligt</i>	27
Ej svar	1

# Medvetet val av produkter märkta med Svenskt Sigill 2009

Bas: De som känner till Svenskt Sigill (513 personer)



# En kvalitetsmärkning för livsmedel - hur viktigt är det att den står för...

Bas: Samtliga (839 personer)

**Fråga: Om du tänker dig en kvalitetsmärkning för livsmedel. För din del, hur viktigt är det att en sådan kvalitetsmärkning står för följande för att den ska påverka dina val?**

Bas: Samtliga (839 personer)	Att produkten kommer från svenska jordbrukare och odlare	Höga krav på säkra livsmedel	God djuromsorg	Miljöansvar
<i>Viktigt</i>	80	90	92	90
Mycket viktigt	42	62	66	58
Ganska viktigt	38	28	26	32
Inte särskilt viktigt	15	5	5	6
Inte alls viktigt	3	1	2	1
Ej svar	2	3	2	3

# Svenskt Sigill - Vad märket innebär

Bas: De som känner till Svenskt Sigill (513 personer)

**Fråga: Hur väl tycker du att följande stämmer överens med din uppfattning om vad Svenskt Sigill står för?**

Bas: Känner till Svenskt Sigill (513 personer)	Att produkten kommer från svenska jordbrukare och odlare	Höga krav på säkra livsmedel	God djuromsorg	Miljöansvar
<i>Stämmer bra</i>	91	83	82	80
Stämmer mycket bra	68	40	38	38
Stämmer ganska bra	23	43	44	42
Stämmer inte särskilt bra	2	7	8	10
Stämmer inte alls	1	2	3	1
Ej svar	7	8	8	8



**Tack!**

**Vår nyfikenhet är er.**