

Uppföljning av LRFs strategiska mål

Kvartalsrapport – Kvartal 1, 2021

Mål:

- Det reala produktionsvärdet för livsmedel skall växa med 3 procent per år i primärledet.

Produktionsvärde: God tillväxt genom högre priser

Prognosen för 2021 är att produktionsvärdet ökar med tre procent. Den reala tillväxten blir då 21 procent sedan basåren. Det ligger nära målet som är 23 procent, 3 procent per år i 7 år med ränta på ränta effekt.

Den prognostiserade tillväxten beror under 2021 främst på förväntat högre priser för spannmål, mjölk och kött. Den totala volymen beräknas bli något lägre 2021 än året innan. Det när alla produkter viktas med ett fast pris. Volymtappet gäller främst matpotatis, ägg, nötkött och vallfoder.

Räknat sedan basåren har gårdsnära förädling och försäljning av livsmedel, krukväxter, bär, ekologisk produktion och kyckling haft snabbast procentuell real tillväxt. Proteinfodergrödor, nötkött, plantskoleväxter, lökblommor, lamm och köksväxter på friland har också haft real tillväxt över målet.

Volym: Stort produktionsbortfall för ägg och nötkött

Fågelinfluensan har drabbat äggproduktionen under första kvartalet. Ungefär 20 procent av produktionen har tillfälligt slagits ut men volymtappet hann bara bli 13 procent för kvartalet som helhet. Nötköttet har nästan minskat lika mycket. Där är det torkan 2018 som nu ger utslag i färre slaktmogna djur. Volymen lammkött har också gått ner men kyckling, gris och mjölk har ökat.

Arealen höstsådda grödor är den största någonsin. Istället har de vårsådda grödorna minskat. Eftersom höstgrödorna har högre hektarskördar än vårgrödorna kan årets skörd bli riktigt hög. Det kraftiga regnandet har dock medfört lokala problem. Prognosen för årets skörd av spannmål och oljeväxter har därför räknats ner och hamnar i nivå med skörden 2020. Skördarna av köksväxter, potatis och sockerbeter beräknas bli lägre än 2020 till följd av mindre areal. Foderärt och åkerböna beräknas öka.

Priser: Högre pris för spannmål, oljeväxter och animalier

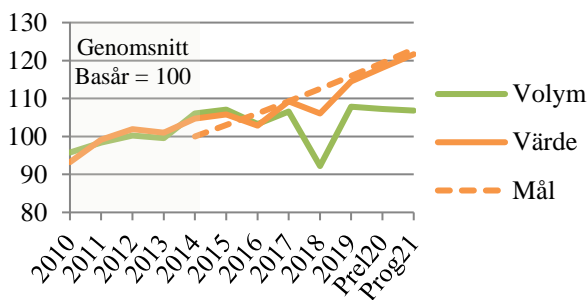
Sammantaget har priserna för svenska jordbruksråvaror ökat med tre procent jämfört med första kvartalet 2020. Det är dock stora skillnad mellan olika produkter. Potatis, frukt och bär har sjunkit i pris medan spannmål och kött har gått upp. Prisökningen är särskilt tydlig för nötkött och lamm där efterfrågan har ökat samtidigt som produktionen dalar. Mjölk och ägg är också på väg att öka i pris men där kommer genomslaget först under andra kvartalet.

Priset för spannmål och oljeväxter var klart högre under första kvartalet än under samma tid året innan. Terminspriserna indikerar att priset fortsätter ligga högre än förra året men att skillnaden blir lägre än nu för spannmål. Foder och gödning har också ökat kraftigt i pris.

Export: Sänkt exportvärde under första kvartalet

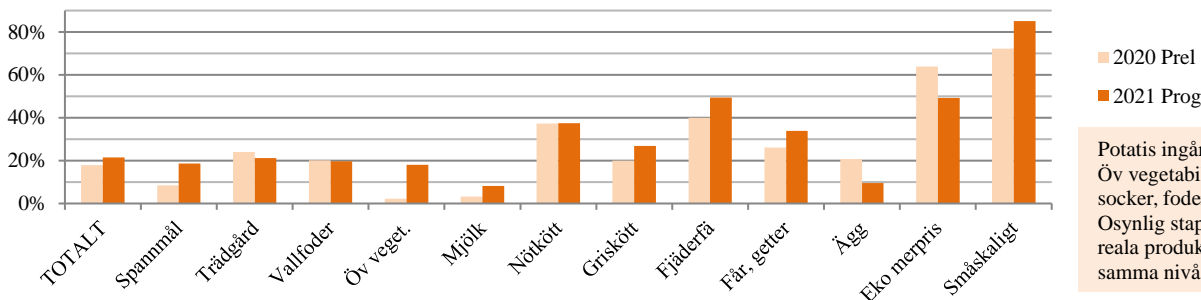
Exportvärdet för jordbruksråvaror var lågt under februari vilket sänkte värdet för hela första kvartalet. Bortfallet var 159 miljoner kronor i jordbruksledet. 127 miljoner gällde omalen spannmål, 16 miljoner gällde levande djur och 15 miljoner gällde ägg. Köttkonserver och andra köttvaror minskade också i exportvärde medan mejeriprodukterna ökade något. Den låga exporten av omalen spannmål beror sannolikt på prisrörelserna på världsmarknaden och aktörernas strävan att sälja när priserna är som bäst. Minskningen för äggen hänger samman med produktionsbortfallet som orsakats av fågelinfluensan. Trots nedgången låg det reala exportvärdet 25 procent högre under första kvartalet i år än under basåren 2010-2014. Exportvärdet har räknats om till jordbruksledet genom en schablonmässig rensning från produkter utan svensk råvara och från förädlingsvärden som stannar i förädlingsledet.

Värde (realt) och volym, index:



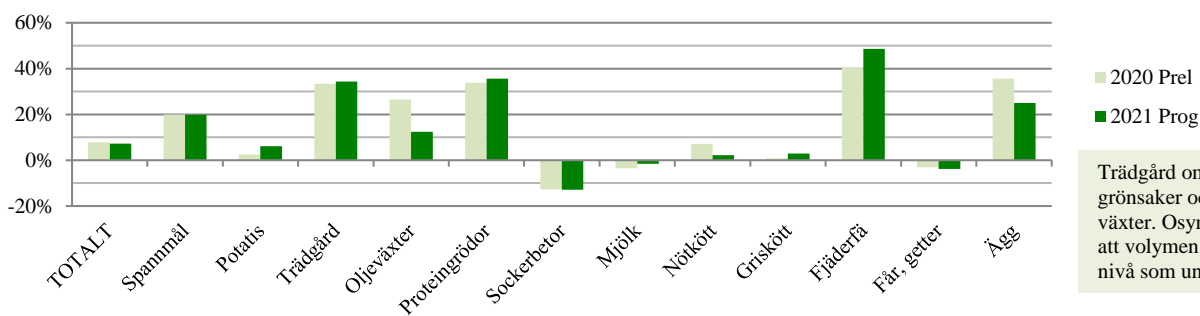
LRFs strategiska mål startar i ett genomsnittligt värde för åren 2010-2014. Det ligger som index hundra i diagrammet. 2014 var både värdet och volymen högre än genomsnittet för perioden vilket innebär att måluppfyllelsen var god i startpunkten. Från 2014 och framåt är målet att det reala värdet skall öka med tre procent per år. Räknat med en ränta på ränta effekt innebär det att målet är 23 procent för 2021 jämfört med basåren. Det kommer troligen inte uppnås. Prognosen är visserligen att produktionsvärdet ökar med tre procent jämfört med 2020 men värdet hamnar något under målet eftersom även 2020 beräknas ha legat lite lågt.

Produktionsvärdets utveckling jämfört med basåren 2010-2014:



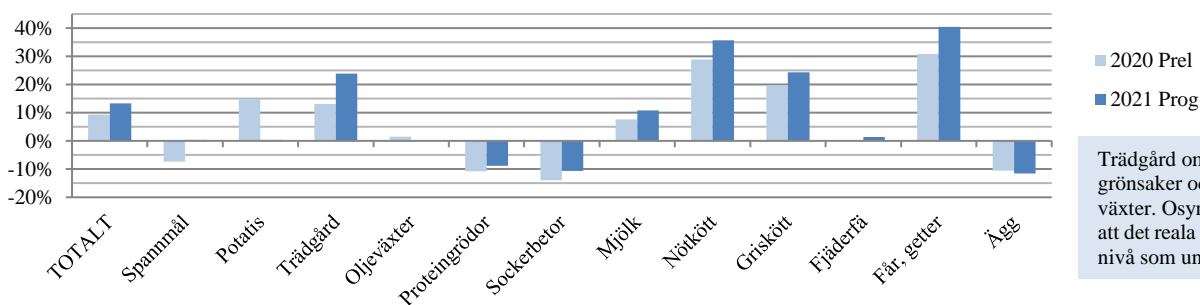
Potatis ingår i trädgård. Öv vegetabilier är oljväxter, socker, foderärt och åkerböna. Osynlig stapel betyder att det reala produktionsvärdet är på samma nivå som basåren.

Volymutvecklingen jämfört med basåren 2010-2014:



Trädgård omfattar frukt, bär, grönsaker och prydnadsväxter. Osynlig stapel betyder att volymen är på samma nivå som under basåren.

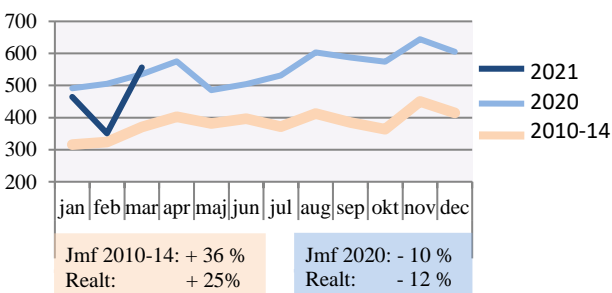
Real prisutvecklingen jämfört med basåren 2010-2014:



Trädgård omfattar frukt, bär, grönsaker och prydnadsväxter. Osynlig stapel betyder att det reala priset är på samma nivå som under basåren.

Exportutvecklingen:

Export av jordbruksvaror och livsmedel
(värde i jordbruksledet, milj kr nominellt)



Prisutvecklingen:

Prisutveckling, reall index (Genomsnittet 2010-2014 = 100)

