

Koppla upp till Teams-möte

Via Teamslänken går det att ansluta både via webbläsare i din dator och via app i surfplatta eller mobil. Det går även att ringa in till mötet, men då deltar man bara med ljud.

Microsoft Teams-möte

Anslut på din dator eller mobilapp

[Klicka här för att delta i mötet.](#)

Eller ring in (endast ljud)

[+46 8 505 323 27](#) Sweden, Stockholm

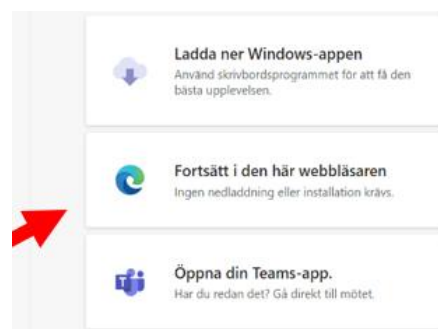
Telefonkonferens-ID: 547 648 180#

Länk för att delta via webbläsare/app (Detta är bara en bild så länken fungerar inte, använd den i e-posten.)

Nummer och kod för att delta via telefon. Du ringer 08-505... Du behöver inte ange +46 (Detta är ett exempel och se inbjudan för rätt nummer.)

Anslut via webbläsare på dator

När du klickat på länken **Klicka här för att delta i mötet** får du en fråga om hur du vill ansluta till Teamsmötet; välj **Fortsätt i den här webbläsaren**. (Vi rekommenderar Chrome eller Edge). Ni som har appen sedan tidigare kan välja det alternativet.



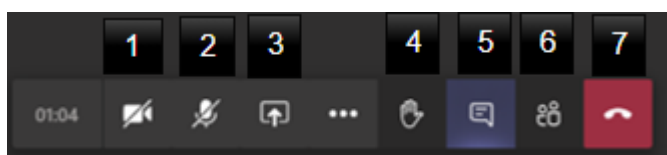
I nästa steg skriver du in ditt för- och efternamn och klicka **Anslut nu**.

Anslut via app

Om du vill använda länken för att ansluta via din surfplatta eller mobil så måste du först ladda ner Teams-appen. Det kan se lite olika ut i telefoner/surfplattor. Du kan hitta fler kommandon under tre punkter i menyn.

Menyrad för ljud, kamera och chatt

När du för muspekaren över skärmen kommer nedanstående meny upp. Det tar mer bandbredd att ha igång sin kamera så vi rekommenderar att du har kameran överkryssad och ljudet ska alltid vara avstängt förutom när du ska säga något. I chatten kan du begära ordet eller skriva en fråga.

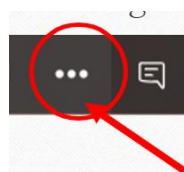


1: kameran, 2: mikrofon, 3: dela skärm
4: räck upp handen, 5: möteschatt
6: visar deltagarna i mötet, 7: går ur mötet

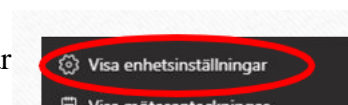
Om ljudet inte fungerar

Under enhetsinställningar kan du kontrollera ljud, se vilken högtalare, mikrofon och kamera som är i gång.

Tryck på de tre prickarna



Välj Visa enhetsinställningar



LANTBRUKARNAS
RIKSFÖRBUND