

Lathund Teams-möte

Lokalavdelningarnas årsmöten



LANTBRUKARNAS
RIKSFÖRBUND

Teams-möten

Via Teamslänken går det att ansluta både via dator och app i surfplatta eller mobil.

Det går även att ringa in till mötet. Telefonnummer och kod finns i kalendarier för ditt årsmöte.

På de följande sidorna finner du en lathund för hur du kopplar upp dig via dator eller surfplatta.



Microsoft Teams-möte

Anslut på din dator eller mobilapp

[Klicka här för att delta i mötet.](#)

Eller ring in (endast ljud)

[+46 8 505 323 27](tel:+46850532327) Sweden, Stockholm

Telefonkonferens-ID: 547 648 180#

Obs! Om du vill använda länken för att ansluta via din surfplatta eller mobil så måste du först ladda ner Teams-appen. På surfplattan/mobilen kan du inte ansluta via webbläsare.

Steg 1: anslut

Klicka på länken som ligger i kalendariet på www.lrf.se eller i mejlinbjudan. Då öppnas en ny flik i din webbläsare som frågar hur du vill ansluta till Teams-mötet. **Välj "Fortsätt i den här webbläsaren".**

Obs! Vissa webbläsare kan ha inställningar som gör att Teams inte fungerar till fullo. Vi rekommenderar att du använder Google Chrome eller Microsoft Edge. Får du problem med din vanliga webbläsare, testa att byta till någon av dessa.

Hur vill du ansluta till Teams-mötet?

A screenshot of the Teams connection dialog box. It contains three options: 'Ladda ner Windows-appen', 'Fortsätt i den här webbläsaren', and 'Öppna din Teams-app.'. A red arrow points to the middle option.

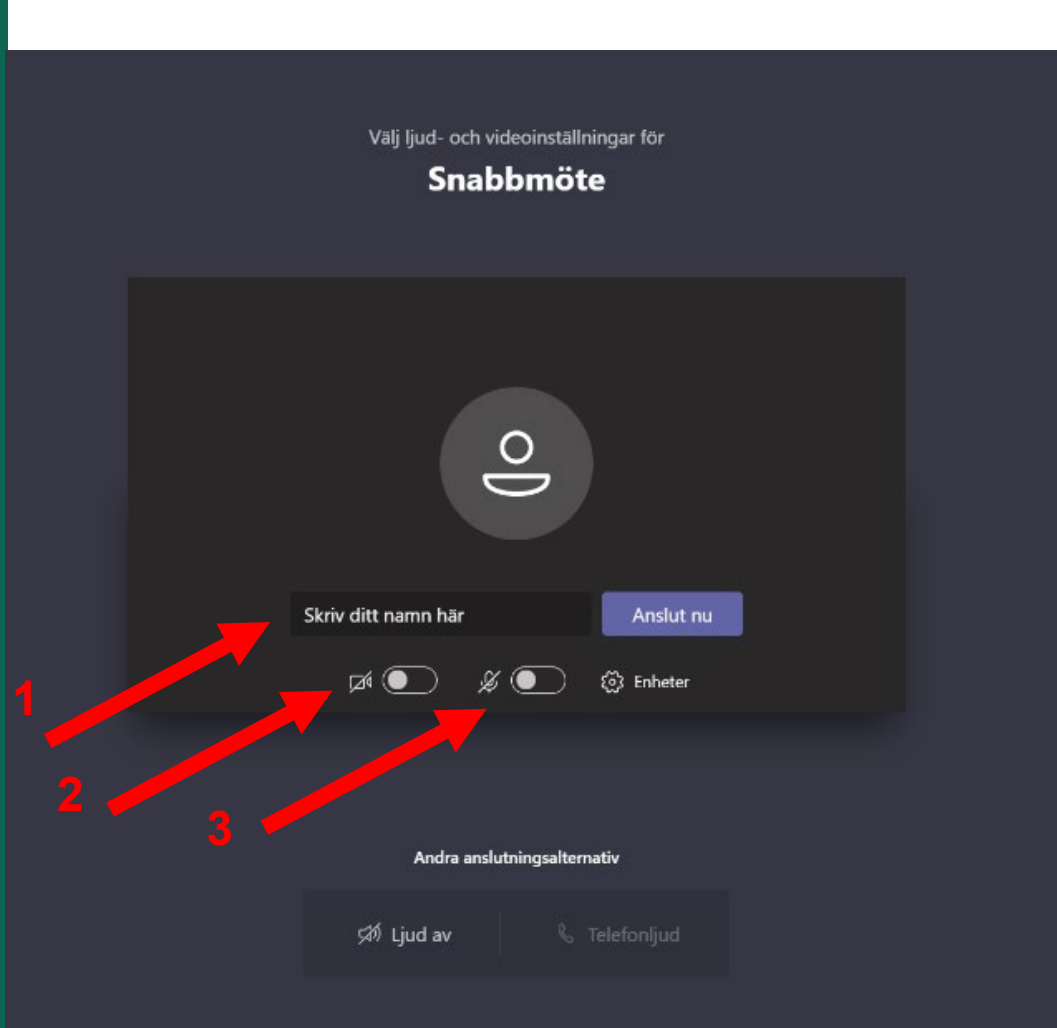
- Ladda ner Windows-appen**
Använd skrivbordsprogrammet för att få den bästa upplevelsen.
- Fortsätt i den här webbläsaren**
Ingen nedladdning eller installation krävs.
- Öppna din Teams-app.**
Har du redan det? Gå direkt till mötet.



Steg 2: inställningar

I nästa steg skriver du in (1) ditt namn och trycker (2) på kameran och stänger (3) av ljudet.

Klicka sedan på Anslut nu

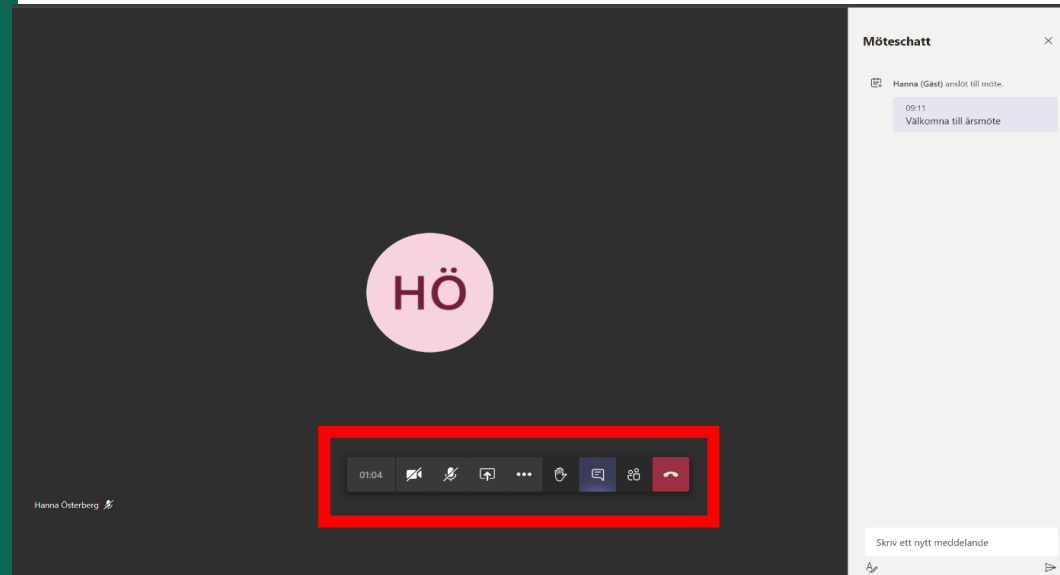


Steg 3: Möte

Nu är du inne i mötet.

Menyraden hittar du genom att föra musen över nedre delen av skärmen. Symbolerna visar olika alternativ och åtgärder du kan använda. På nästa sida finns förklaringar för dessa.

Du går ur mötet genom att trycka på den röda telefonsymbolen.



1: Stäng av/på kameran

2: Stäng av/på din mikrofon

3: Räck upp handen

4: Möteschatt (Visas i till höger i denna bild)

5: Visar deltagarna i mötet

6: Avsluta mötet

HÖ

01:04

1

2


3

4

5

6



Hanna Österberg 

 Hanna (Gäst) anslöt till möte.

09:11

Välkomna till årsmöte

Skriv ett nytt meddelande



Kom ihåg

När du vill säga något till de andra på mötet måste du komma ihåg att först slå på mikrofonen (knapp 2). När du har talat klart slår du av mikrofonen igen med samma knapp.

Om uppkopplingen verkar krångla, prova att slå av din kamera för att spara bandbredd (knapp 1).

Fler källor

För mer fakta, tips och trix i Teams:

<https://support.microsoft.com/sv-se/office/m%C3%B6ten-och-samtal-d92432d5-dd0f-4d17-8f69-06096b6b48a8?ui=sv-SE&rs=sv-SE&ad=SE#ID0EAABAAA=Meetings>

Film hur du ansluter hittar du här:

<https://support.microsoft.com/sv-se/office/ansluta-till-ett-teams-m%C3%B6te-078e9868-f1aa-4414-8bb9-ee88e9236ee4>



Tillsammans får vi
landet att växa!



LANTBRUKARNAS
RIKSFÖRBUND