

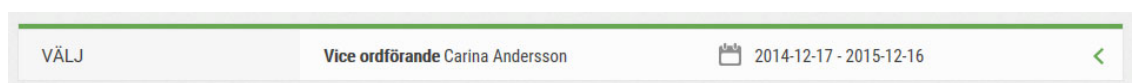
Instruktioner för valrapport på lrf.se

1. Klicka i den vita rutan för att välja datum för årsmötet



Du måste gå in på varje förtroendevald för uppdatering

2. Vid omval/nyval/vakant, klicka på VÄLJ för aktuellt uppdrag



Den här rutan kommer fram



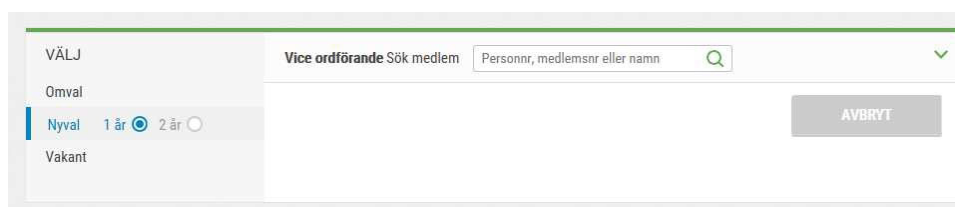
a) *Omval:*

Klicka på Omval och välj 1 år eller 2 år. Den nya perioden syns här



b) *Nyval:*

Klicka på Nyval och välj 1 år eller 2 år



Skriv in personnr ELLER medlemsnummer ELLER namn (skriv inte in ex BÅDE namn och personnr) och tryck därefter på förstoringsglasat eller Enter för att starta sökningen. Om du inte får träff kan det bero på att personen inte är medlem i lokalavdelningen eller inte har betalat sin medlemsavi. Ange i så fall detta i rutan för övriga upplysningar längst ner i formuläret.

VÄLJ Vice ordförande Sök medlem ma

Sökningen gav 2 träffar.

Marie-Louise Undin 19441203-0761 Möja Löka By Rävängen 573, 13043 Möja

Mats Åbrandt 19630113-0214 Möja Rams Mora 741, 13043 Möja

VÄLJ AVBRYT

För att välja personen klicka på namnet så blir välj-knappen grön. Klicka på Välj

VÄLJ Vice ordförande Sök medlem ma

Sökningen gav 2 träffar.

Marie-Louise Undin

Mats Åbrandt

VÄLJ AVBRYT

c) *Vakant*

Klicka på Vakant

VÄLJ Vice ordförande Vakant 2014-12-17

Omval

Nyval

Vakant

Radera

d) Vissa uppdrag går även att radera.

VÄLJ Ledamot Linda Lindberg Jonsson 2016-11-22 - 2018-12-15

Radera

Du får då en fråga

Meddelande från webbsida

Vill du markera rollen som borttagen?

OK Avbryt

tryck OK

Du kan även ångra borttagningen, klicka på pilen

BOKTTAGEN ledamot Ångra borttagning

Här kan du fylla i övriga upplysningar, tex ändrade mobilnr, epostadresser mm.

Övriga upplysningar

3. Avsluta genom att klicka på *Skicka in rapport*

Rapporten sparades 13:51

SKICKA IN RAPPORT

Om du får detta meddelandet så klicka på "visa mig" och fyll i det som saknas

OBS! Uppgifter saknas i valrapporten

- Val av period saknas för en eller flera styrelseposter
- En eller flera medlemmar har inte betalat sin medlemsavgift.

[Visa mig vad jag har missat](#)

Du kan nu se att valrapporten är inlämnad

Registrera valrapport

Lämna in valrapport för din nyvalda styrelse.


Här rapporterar du din valrapport digitalt genom att klicka på avdelningen/kommungruppen nedan. I [den här pdf-filen](#) finns instruktioner om hur du gör. Om du har frågor efter att ha läst instruktionerna kan du skicka dessa till roten@lrf.se så kontaktar vi dig. Glöm inte att ange dina kontaktuppgifter.

OBS! Glöm inte att [skapa verksamhetsberättelse](#) för det gångna året innan du rapporterar in den nya styrelsen.

Valrapporten har skickats in!

Valrapporter

Järbo (Lokalavdelning)

 Rapportera in nya val - 2018 (inskickad 10:31 den 31 oktober 2018 av tinah772002@yahoo.se)

[Se aktuella val](#)

Du ska även ha fått ett mejl med bekräftelse på dina val. Du kan även se de val du gjort här på hemsidan. Skulle du upptäcka något fel så mejla ändringen till roten@lrf.se