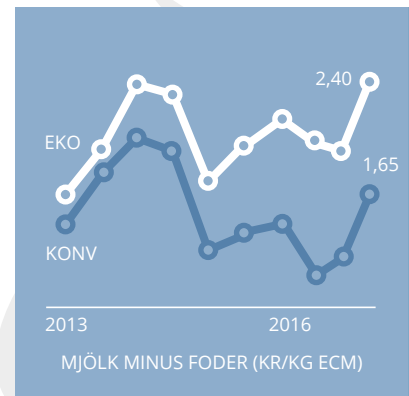
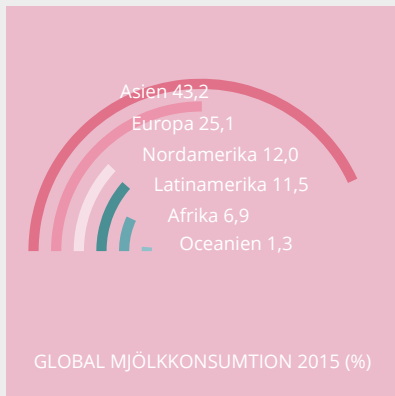




MJÖLKRAPPORTEN

NR 4 DECEMBER 2016

Minskad global produktion och ökad efterfrågan har medfört fortsatt stigande priser såväl internationellt som i Sverige. Rapporten handlar om konsumtions- och produktionsutvecklingen inom mjölk- och mejerisektorn samt effekterna för de svenska mjölkföretagen. I fördjupningsdelen beskrivs hur auktionen Global Dairy Trade fungerar.



Konsumtion. Mejerimarknaden präglas av en allt bättre balans mellan utbud och efterfrågan. Den förbättrade balansen på marknaden har under hösten medfört fortsatt stigande internationella priser. Världsmarknadspriserna för mjölkprodukter har under de tre senaste månaderna ökat med i genomsnitt 14 procent. Den globala mejerierporten har stigit med drygt 5 procent hittills i år. Mest ökade exportvolymen från EU som gick upp med 11 procent. Även Nya Zeelands export ökade.

s. 2

Produktion. Den globala mjölkproduktionen har sedan början av sommaren minskat för första gången på flera år. Mjölkinvägningen hos de fem största mejerierexportörerna sjönk i september med 1,5 procent jämfört med september 2015. Mjölkproduktionen minskade hos alla de stora mejerierexportörerna förutom i USA. För EU var nedgången i september 2,8 procent. Under årets tredje kvartal föll mjölkproduktionen hos de fem största exportörerna med 1,3 procent. I Sverige har mjölkinvägningen den senaste månaden legat cirka 5 procent lägre än vid samma tid förra året.

s. 4

Mjölkföretagen. Lönsamheten i mjölkproduktionen är på väg i rätt riktning där nyckeltalet mjölk minus foder för konventionell mjölk idag ligger på 1,70 kr/kg och för ekologisk mjölk på 2,42 kr/kg. Utvecklingen är välkommen, men för många mjölkföretag krävs att lönsamheten håller i sig för att komma i balans med ekonomin. Lönsamheten har under lång tid varit alarmerande och genomsnittligt mjölk minus foder under 2016 och 2015 ligger väldigt lågt. Priser på slaktdjur håller i sig. Energipriserna rör sig uppåt medan foderpriserna under året hållits på en stabil nivå.

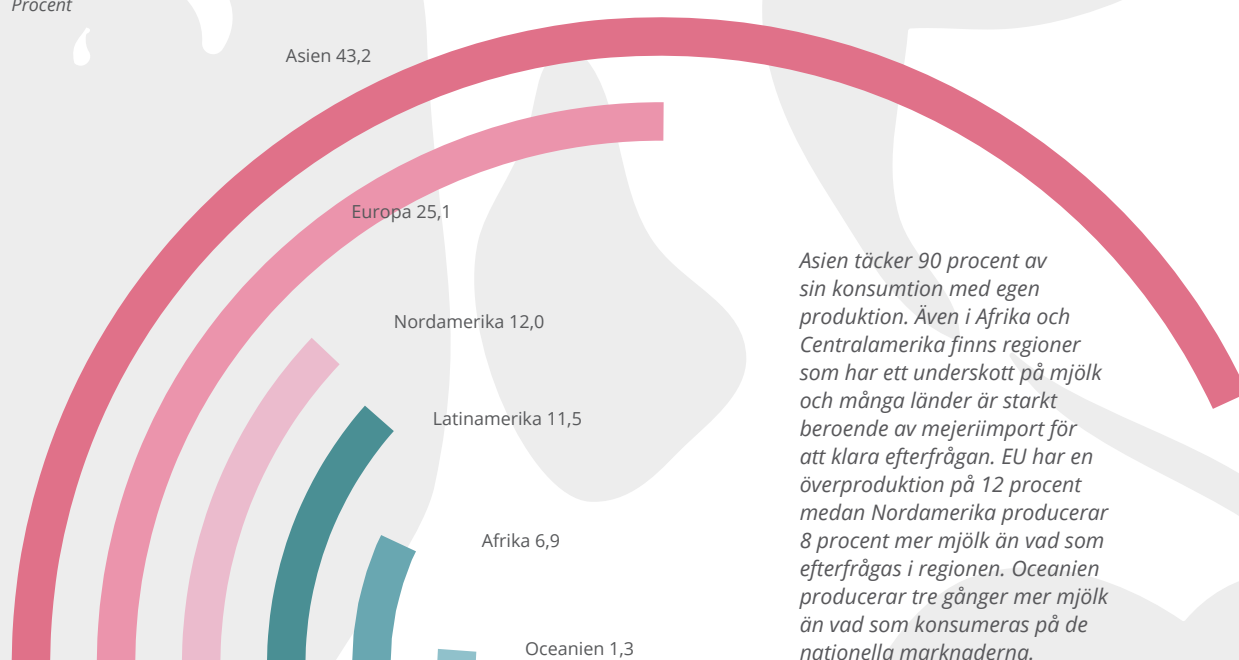
s. 6



Konsumtion

Mejerimarknaden präglas av allt bättre balans mellan utbud och efterfrågan. För vissa produkter är det till och med svårt att förse marknaden med tillräckliga volymer. Den globala mejeriexporten har stigit med drygt fem procent i år och de internationella priserna är idag 37 procent högre än vid senaste årsskiftet.

Global mjölkkonsumtion 2015
Procent



Källa: IDF (International Dairy Federation)

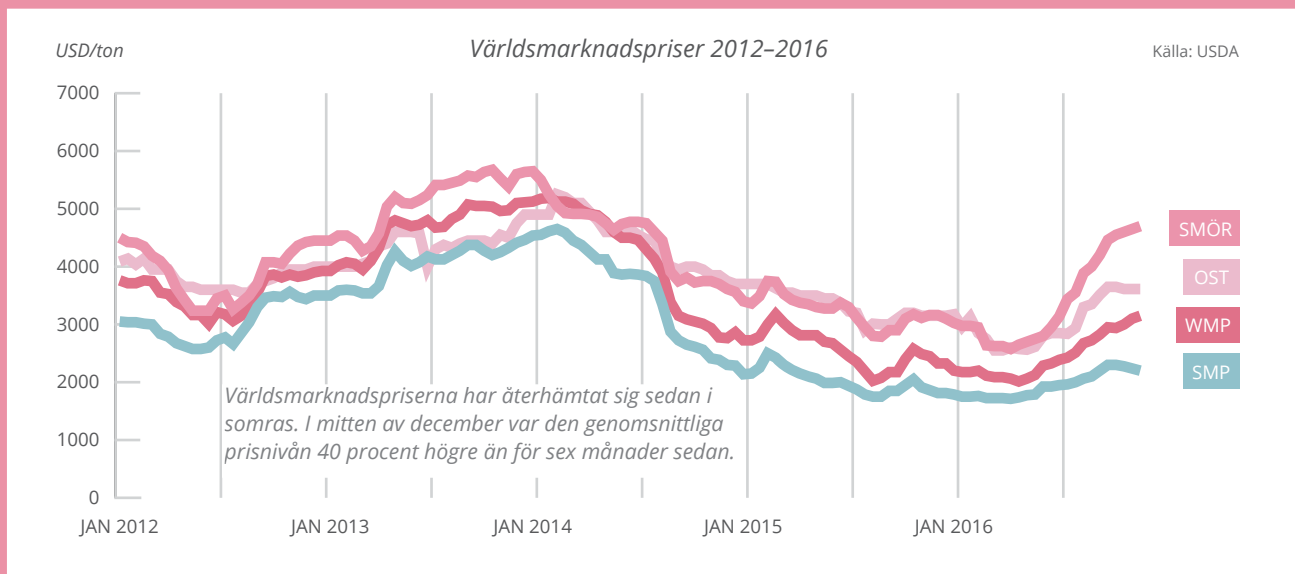
Asien täcker 90 procent av sin konsumtion med egen produktion. Även i Afrika och Centralamerika finns regioner som har ett underskott på mjölk och många länder är starkt beroende av mejeriimport för att klara efterfrågan. EU har en överproduktion på 12 procent medan Nordamerika producerar 8 procent mer mjölk än vad som efterfrågas i regionen. Oceanien producerar tre gånger mer mjölk än vad som konsumeras på de nationella marknaderna.

Global handel. Under årets nio första månader steg mejeriexporten från de fem största exportörerna med 5,2 procent. Mest ökade exportvolymen från EU som gick upp med 11 procent. Även Nya Zeelands export ökade, medan exporten från de övriga stora aktörerna sjönk. Från EU har framför allt exporten av smör samt förpackad mjölk och grädde stigit. Däremot minskade EU sin export av både skummjölkspulver och helmjölkspulver. EU:s uteblivna export till Ryssland har kompenseras av ökad försäljning till USA, Mellanöstern och Japan. Eftersom Storbritannien köper stora ostvolymen från övriga EU ser jordbrukskommissionär Phil Hogan kommande Brexit som ett större potentiellt hot mot EU:s mjölksektor än Rysslands handelsblockad.

Kinas mejeriimport fortsätter att öka, men har under hösten skett i en något lägre takt. Under årets tio första månader steg den kinesiska importen av mejeriprodukter med 24 procent. Mest ökade Kinas

import av förpackad mjölk och grädde samt ost. Endast importen av skummjölkspulver har minskat hittills i år. Kinas efterfrågan bedöms fortsätta att växa men i ett långsammare tempo än tidigare. Den ökade efterfrågan drivs både av befolkningstillväxt och ökad per capita-konsumtion i världen. Rabobank pekar dock på risker för minskad global efterfrågan i sin senaste mejerirapport. Rabobank nämner den nya amerikanska administrationen, den ryska handelsblockaden, osäkerhet i Mellanöstern, Kinas ekonomi, Brexit samt handelsavtalen TPP och TTIP som möjliga hot framöver.

Rysslands handelsblockad fortsätter under nästa år. Den ryska mjölkproduktionen minskade under januari–september med 1,0 procent. Ryssland är fortsatt beroende av mejeriimport och under årets nio första månader steg landets import med 14 procent. Merparten av den ryska importen kommer från Vitryssland.



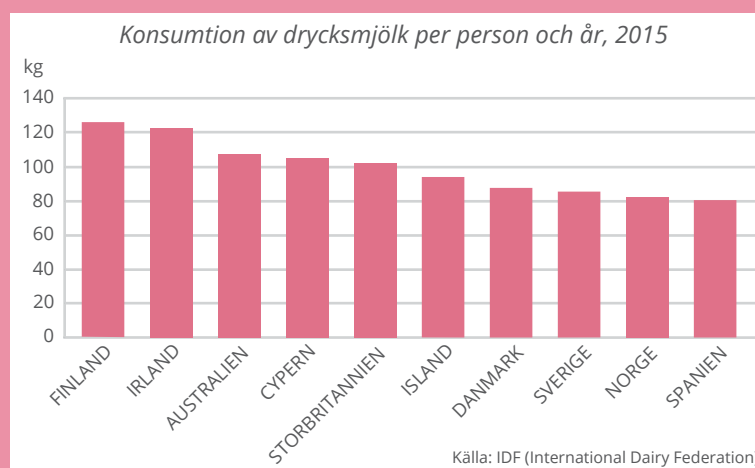
Internationella priser. Den förbättrade balansen mellan utbud och efterfrågan har under hösten medfört fortsatt stigande internationella priser. Världsmarknadspriserna för mjölkprodukter har, enligt amerikanska jordbruksministeriet, USDA, ökat med i genomsnitt 14 procent de senaste tre månaderna. Mest har priserna för smör och helmjölkspulver stigit. Smörpriserna ligger nu på den högsta nivån sedan juli 2014.

Även auktionspriserna i GlobalDairyTrade, GDT, har haft en stark utveckling det senaste halvåret. GDT-priserna har stigit med totalt 20 procent i de tre senaste auktionerna. I den senaste auktionen den 6 december låg priserna 47 procent högre än vid senaste årsskiftet.

Priserna för mejeriprodukter som säljs inom EU har också haft en positiv utveckling sedan i somras. I genomsnitt har priserna ökat med 35 procent sedan början av juni. Mest har smörpriserna stigit med en uppgång på 55 procent.

I slutet av november beslutade EU-kommissionen att börja sälja skummjölkspulver ur EU:s interventionslager. I första omgången handlar det om 22 150 ton som såldes till intervention före 1 november 2015. Försäljningen sker genom ett anbudsförfarande med start den 13 december. Kommissionens utgångspunkter för försäljningen präglas av försiktighet och det handlar om begränsade volymer som ska möta exportbehovet men undvika överhettning av marknaden.

Sverige. Under årets nio första månader ökade Sveriges mejeriimport med 1,3 procent, medan exporten steg med 1,5 procent. Importen av förpackad mjölk och grädde samt hårdost ökade, medan importen av yoghurt och smör minskade. Exporten av skummjölkspulver, hårdost och färskost har stigit, medan exporten av helmjölkspulver, yoghurt och smör har sjunkit.



10 länder runt om i världen har en per capita-konsumtion av dryckesmjölk på över 80 kg per person och år. Förutom de nordiska länderna finns de flesta övriga länder inom EU. Även Australien har en hög konsumtion. Alla länder utom Irland och Cypern har haft en stadig minskning av konsumtionen de senaste åren.



Produktion

Sedan början av sommaren har den globala mjölkproduktionen minskat. USA är den enda av de fem största globala mejeriexportörerna som fortfarande ökar sin mjölkproduktion. Mest minskar mjölkproduktionen i Argentina och Australien. I EU minskade mjölkproduktionen med 1,9 procent under årets tredje kvartal.

Globalt. Den globala mjölkproduktionen har sedan i juni minskat för första gången på flera år. Mjölkinvägningen i de fem största exportländerna sjönk i september med 1,5 procent. Mjölkproduktionen minskade hos alla de stora exportörerna förutom i USA. Under årets tredje kvartal föll mjölkproduktionen i de fem största exportregionerna med 1,3 procent. Motsvarande siffra för tredje kvartalet 2015 var en ökning med 1,7 procent.

Säsongen har startat svagt i Nya Zeeland trots de kraftigt stigande priserna på den globala marknaden. Under augusti-oktober minskade den nyzeeländska mjölkinvägningen med 2,6 procent. Produktionen har minskat ytterligare efter den senaste månadens jordbävningar. Det har funnits en begränsad möjlighet att leverera mjölk från gårdar i de jordbävningsträffade områdena. Den senaste prognosen förutspår att Nya Zeelands mjölkproduktion kommer att minska med 0,6 procent under 2017. Detta skulle i så fall bli det tredje året i rad som landets mjölkproduktion minskar.

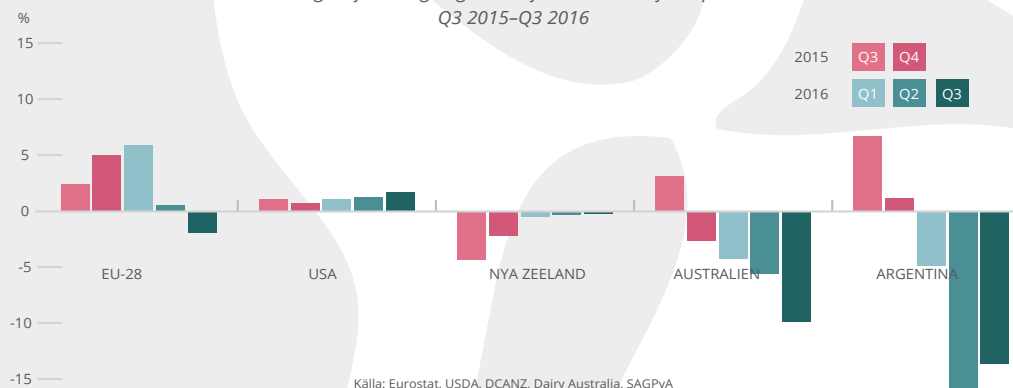
Australiens mjölkproduktion minskade under årets 10 första månader med 7,3 procent. Dairy Australia förutser i sin senaste prognos för produktionsåret 2016/2017 en femprocentig minskning av mjölkproduktionen. En återhämtning för Australiens mjölkproduktion förväntas till våren 2017 tack vare förbättrad lönsamhet.

Mjölkproduktionen i USA har en fortsatt stabil utveckling. Högre mjölkpriser, lägre foderkostnader och fortsatt stark inhemsk marknad ger bra förutsättningar. Landets mjölkproduktion låg i september 2,3 procent högre än i september 2015. USDA:s senaste prognos för 2017 är en produktionsökning i USA med 1,7 procent.

Den argentinska mjölkproduktionen har minskat kraftigt hittills under 2016. Stora regnmängder och översvämningar drabbade landet under sommaren. Under perioden januari-oktober föll den argentinska mjölkproduktionen med 11,8 procent. Trots högre mjölkpriser pressas landets mjölksektor av stigande kostnader och landets svaga ekonomi.

EU. EU:s samlade mjölkproduktion har under årets första nio månader ökat med 1,4 procent. Sedan i juni har dock mjölkinvägningen legat under 2015 års nivå. I september föll mjölkinvägningen inom EU med 2,8 procent. Preliminära siffror för oktober pekar på en nedgång med cirka 3 procent. Nyligen kom signaler om att den irländska mjölkproduktionen åter börjar ta fart. I september steg mjölkinvägningen i 13 av EU:s 28 medlemsländer. Mest ökade mjölkinvägningen i Cypern, Tjeckien, Malta, Bulgarien, Spanien och Nederländerna. I dessa länder ligger ökningen på mer än 4 procent jämfört med samma månad 2015. Mest minskade mjölkinvägningen i Belgien, Slovakien,

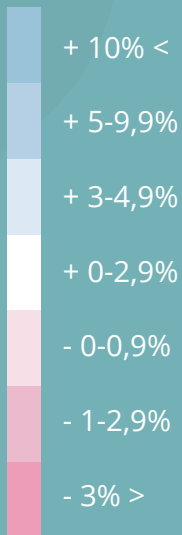
Förändring i mjölkinvägning hos de fem största mejeriexportörerna
Q3 2015-Q3 2016



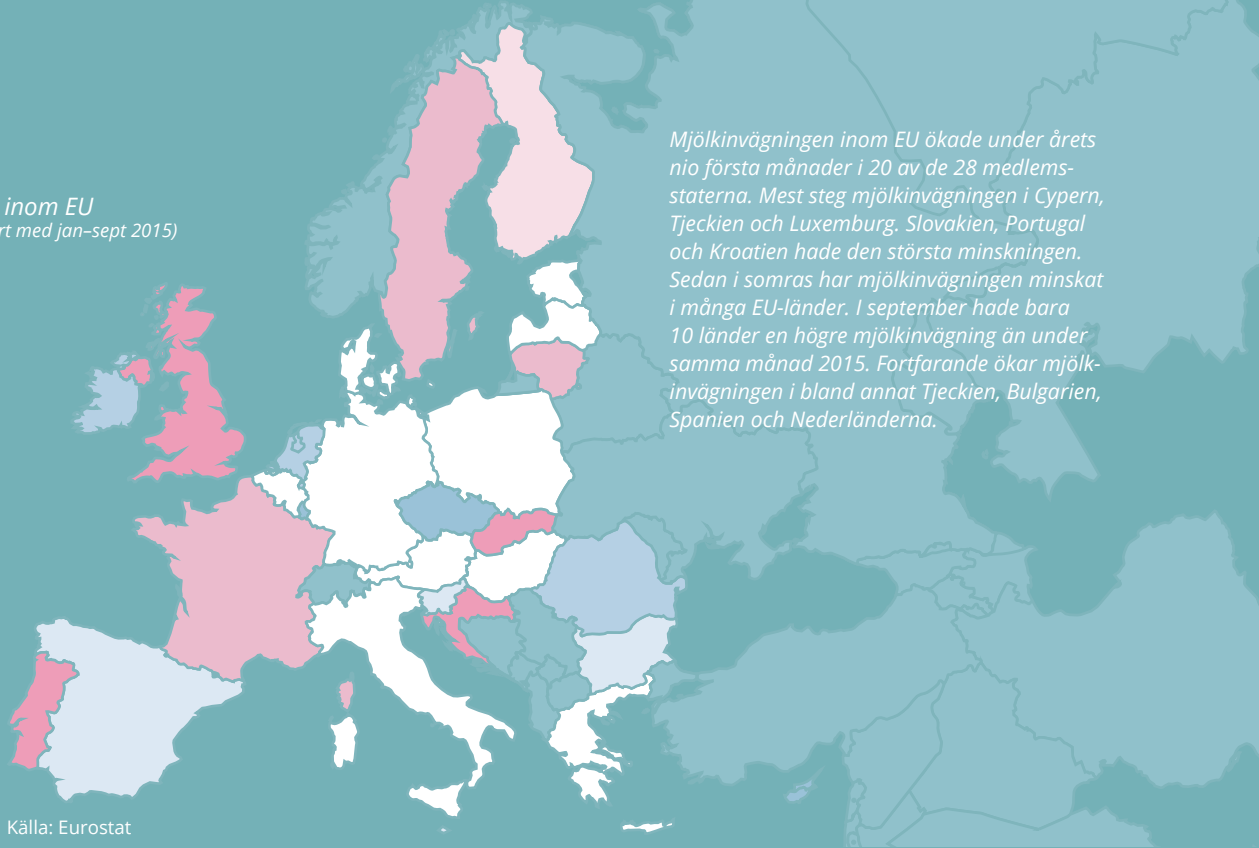
Källa: Eurostat, USDA, DCANZ, Dairy Australia, SAGPyA

Mjölkproduktionen hos de fem största mejeriexportörerna minskade med 1,3 procent under årets tredje kvartal. Motsvarande siffra för 2015 var en ökning med 1,7 procent.

Mjölkinvägning inom EU
(Jan-sept 2016 jämfört med jan-sept 2015)



Källa: Eurostat



Mjölkinvägningen inom EU ökade under årets nio första månader i 20 av de 28 medlemsstaterna. Mest steg mjölkinvägningen i Cypern, Tjeckien och Luxemburg. Slovakien, Portugal och Kroatien hade den största minskningen. Sedan i somras har mjölkinvägningen minskat i många EU-länder. I september hade bara 10 länder en högre mjölkinvägning än under samma månad 2015. Fortfarande ökar mjölkinvägningen i bland annat Tjeckien, Bulgarien, Spanien och Nederländerna.

Storbritannien och Frankrike med en nedgång på mellan 7 och 8 procent. I delar av EU har regnmängderna varit små under sommaren och hösten vilket har gett kraftiga minskningar. EU:s stöd för minskad mjölkproduktion förväntas ge fortsatt nedgång för EU:s mjölkproduktion under resten av 2016. EU-kommissionens senaste prognos för mjölkproduktionen talar om en ökning med 0,6 procent för 2016 jämfört med 2015. För 2017 beräknas EU:s mjölkproduktion stiga med ytterligare 0,5 procent. Antalet mjölkcor inom EU tros falla med 1,3 procent under 2016. Under 2017 bedöms koantalet minska med 1,7 procent och uppgå till 22,8 miljoner mjölkcor i slutet av nästa år.

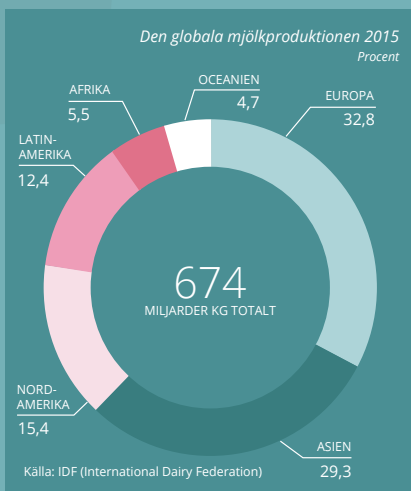
Sverige. Den svenska mjölkinvägningen har minskat under 2016. Nedgången har tilltagit successivt under året. Under januari-oktober minskade landets mjölkinvägning med 2,3 procent. De senaste fyra veckorna är nedgången 4,8 procent. Under 2016 har mjölkinvägningen minskat mest i Norrbottens, Blekinge och Södermanlands län. Endast Uppsala och Västmanlands län har en ökad mjölkinvägning hittills i år.

Det stödpaket som EU-kommissionen presenterade i juli innehåller bland annat stöd till de mjölkföretag som minskar sin produktion under en tremånadersperiod jämfört med motsvarande period föregående år.

I de två ansökningsomgångar som skett har totalt 580 svenska mjölkproducenter anmält att de tänker minska sin mjölkproduktion med sammanlagt 21,7 miljoner kg. Med tanke på att mjölkproduktionen redan minskat kraftigt under året är bedömningen att större delen av denna produktionsminskning redan är in-tecknad.

Under årets första nio månader har den ekologiska mjölkproduktionen ökat med 0,2 procent och utgör nu 12,9 procent av den totala mjölkinvägningen. 13,5 procent av de svenska mjölkföretagen har ekologisk mjölkproduktion.

Antalet 1:a inseminationer har de senaste 12 månaderna (oktober 2015–september 2016) minskat med 5,5 procent. Under det senaste halvåret är nedgången 7,0 procent.

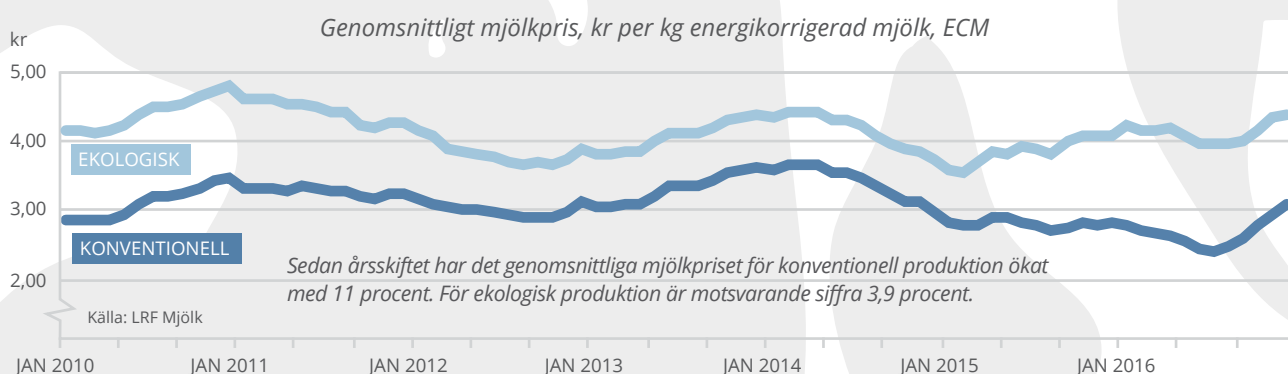


EU:s andel av världens mjölkproduktion är 24 procent.



Mjölföretagen

Efter en tuff period med lågt mjölkpris utvecklas de svenska mjölföretagens lönsamhet nu i positiv riktning och för första gången sedan slutet av 2014 är det genomsnittliga avräkningspriset över 3 kr/kg ECM. Växelkursen för delar av EU-stöden är på en rekordhög nivå och foderpriserna har legat på en jämn nivå under året. Nu gäller det för mjölföretagarna att hantera de förbättrade ekonomiska villkoren på bästa sätt.



Lönsamhetsutveckling. Efter att lönsamheten i konventionell mjölkproduktion utifrån nyckeltalet mjölk minus foder i juni 2016 var nere på historiskt låga 1,0 kr/kg ECM har kurvan äntligen vänt uppåt. Flera starkt positiva signaler på världsmarknaden har medfört att nyckeltalet mjölk minus foder för konventionell produktion har stigit till 1,68 kr/kg ECM och 2,42 kr/kg ECM för ekologisk mjölk. Detta är de högsta noteringarna på över två år. Efterfrågan på ekologiska produkter har också bidragit till att pristillägget på ekologisk mjölk har kunnat hållas uppe.

Lönsamhetsutvecklingen är mycket välkommen för många mjölföretagare, som kämpar med stora ackumulerade foderskulder och där EU-stöden har varit nödvändiga att inteckna för att hantera likviditeten. Även vid ett fortsatt högre mjölkpris kommer det för många mjölföretag att ta år innan ekonomin är i balans igen. Uppgången ger en återhämtning och en möjlighet att hämta kraft för att hantera framtiden.

Avkastningen. Avkastningen fortsätter att öka. Jämfört med 2015 har avkastningen för konventionell produktion höjts med 1,9 procent till 9 944 kr/kg ECM (levererad). För ekologisk produktion är siffran 9 280 kr/kg ECM (levererad) vilket ger 3,1 procent ökning.

Mjölktäkt. Det genomsnittliga mjölkpriset för konventionell mjölk når i december 3,11 kr/kg ECM

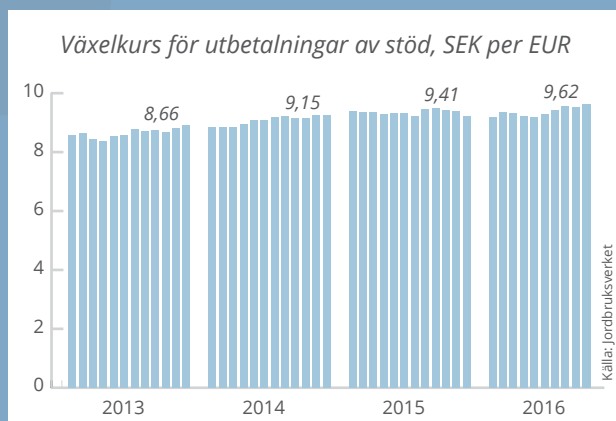
(exkl. säsongsbetalning och efterlikvid), vilket är en ökning med 50 öre jämfört med september i år. För ekologisk mjölk är utvecklingen också positiv och idag är det genomsnittliga mjölkpriset 4,41 kr/kg ECM vilket är 43 öre högre än september. Medelpriset under perioden 2010–2016 är 3,08 kr/kg ECM för konventionell mjölk vilket kan jämföras med ett medelpris under 2016 på 2,68 kr/kg ECM. För en besättning med hundra mjölkkor motsvarar skillnaden i mjölkintäkter ungefär 400 000 kr/år. För ekologisk mjölk har medelpriset under perioden 2010–2016 varit 4,13 kr/kg ECM jämfört med 2016, där medelpriset har varit just 4,13 kr/kg ECM. I jämförelse har alltså den ekologiska mjölkproduktionen under tidsperioden klarat sig bättre än den konventionella mjölkproduktionen när det gäller mjölkintäkt.

Slakt och livdjursintäkter. Priset på slaktkor har hittills under 2016 ökat med 3,5 procent till 39,94 kr/kg och för kviga har ökningen varit 0,8 procent till 42,25 kr/kg. Slaktprisutvecklingen för stut har varit sämre med en minskning på 1,7 procent till 43,52 kr/kg. Sett ur ett globalt perspektiv fortsätter svenskt kött att hålla en stark position även om klyftan minskat något. Under 2016 har skillnaden i genomsnittliga avräkningspriser varit som störst för slaktkor med 56 procent högre avräkningspris jämfört med EU. Siffran för kviga är 37 procent och för stut 27 procent.

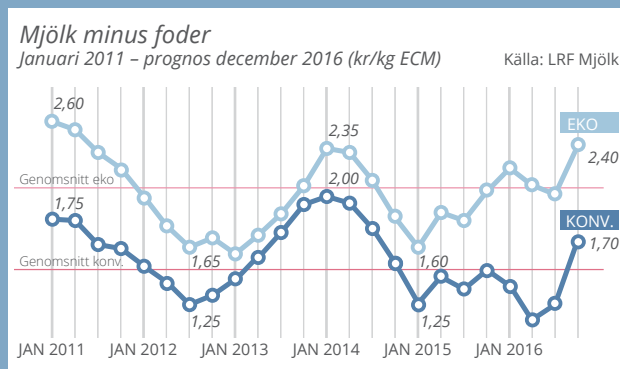
EU-stöd. Växelkursen för delar av 2016 års Jordbruksstöd (gårdsstöd, förgröningsstöd, nötkreatursstöd, stöd till unga) är satt till en eurokurs på 9,6210 kronor vilket är den högsta växelkursen för utbetalning på åtta år. Kursen sätts sista vardagen före 1 oktober varje år och årets höga växelkurs har medfört ett ökat intresse och incitament för att prissäkra delar av EU-stödet. Jordbruksverket klargör att största delen av årets stöd kommer bli utbetalt under 2016. Däremot väntas slututbetalningen för vissa av 2015 års Jordbruksstöd först under första halvåret av 2017.

Spannmål. Enligt International Grains Council (IGC) ser etableringen av höstveten på norra halvklotet gynnsam ut och sådd areal 2017/2018 är i paritet med 2016/2017. Viss minskning i USA och Kazakstan kompenseras av en ökning i Ryssland och norra delarna av Afrika. Det finns dock oro för torka i USA, kallt klimat inom EU och i Svarta havsregionen, som kan komma att påverka etableringen och således kommande års skörd. Prognosen för veteskörden 2016/2017 är marginellt högre än för 2015/2016, medan majsskörden väntas bli 7 procent högre. Skörden av soja 2016/2017 väntas även den bli ungefär 7 procent högre än för 2015/2016. Det finns fortfarande osäkerheter kring skördeutfall, men det uppskattade samlade lagret av spannmål (total grains) för 2016/2017 väntas bli 504 miljoner ton vilket är ungefär 6 procent högre än föregående år. Prisindex för vete har jämfört med ett år tillbaka sjunkit med 8,8 procent och för soja har utvecklingen varit den motsatta med en uppgång på 14,8 procent. Ett sammanvägt prisindex på spannmål och oljeväxter visar en uppgång på 4 procent jämfört med 2015.

Sveriges totala spannmålsskörd beräknats till 5,4 miljoner ton vilket är 12 procent mindre än förra året men i nivå med genomsnittet för de fem senaste åren.



Valutakurs. Växelkursens utveckling och fastställda nivåer för stödutbetalningar.



Mjolk minus foder. Nyckeltalet mjolk minus foder är nu på samma nivåer som under 2014.

Foder och kraftfoder. Årets nederbördsmängd har i stora delar av landet legat under normalt och framför allt i östra Sverige där mängden nederbörd i vissa områden motsvarat mellan 60–80 procent av ett normalår. Lägre nederbördsmängd har bland annat medfört att mjölkföretagare drabbats av brist på foder. Även grundvattennivån har på många håll i Sverige legat under eller mycket under normala nivåer, vilket har skapat problem med att vattenförsörja djuren.

Konventionellt koncentrat och färdigfoder ligger marginellt högre i december jämfört med årsmedel. Ekologiskt koncentrat ligger också något högre och ekologiskt färdigfoder något lägre än årets medel. Skillnaderna är dock relativt små. Det stora lagret av spannmål på världsmarknaden och gynnsam etablering av höstsäd kan vara en indikation på pressade spannmålspriser framöver.

Olja och Energi. Dieselpriiset har under 2016 stigit med nästan 15 procent och är i november på årets högsta nivå. Energipriserna fortsätter också att stiga och sedan november 2015 har det rörliga elpriset ökat med 24 procent och väntas gå upp ytterligare.

Styrräntan och valuta. Swedbanks jordbrukskreditränta har legat oförändrad sedan 28 maj där en jordbrukskredit med tre månaders löptid ligger på 2,01 procent vilket kan jämföras med 1,97 procent vid årets ingång. Även de längre löptiderna har gått upp något. Den faktiska räntan på jordbrukskrediter kan variera väsentligt mellan företag. Konjunkturuppgången för svensk ekonomi fortsätter, men inte i väntad takt, vilket innebär att reporäntan ligger kvar på -0,50 procent. Riksbankens bedömning är att räntan kommer behöva hållas på den nivån sex månader längre än vad prognosen gjorde gällande i september.



Fördjupning: Global Dairy Trade

Global Dairy Trade (GDT) är en auktionsplattform för mejeriprodukter som startade i juli 2008. Auktionerna genomförs numera under namnet GDT Events. GDT genomför regelbundna auktioner och betraktas av mejerivärlden som en viktig temperaturmätare på vart den internationella mejerimarknaden är på väg den närmaste tiden.

GDT betraktas som en pålitlig och transparent handelsplats för mejeriprodukter som säljs på den globala marknaden. GDT utgör en plattform för auktioner med så kallade dairy commodities som i huvudsak utgörs av olika bulkprodukter och i mindre grad av varumärkesprodukter.

GDT ägs av Fonterra, men för att GDT ska uppfattas som konkurrensneutral har administrationen överlåtits på en oberoende part, Charles River Associates International (CRA), som är ett globalt konsultföretag. Därmed kan GDT hanteras frikopplat från alla deltagande parter. Verksamheten leds av en styrelse som består av fyra representanter från säljsidan, fyra representanter från köpsidan och tre representanter från finansmarknaden.

Inledningsvis genomfördes auktioner enbart med helmjölkspulver. Auktionerna utökades med smörolja i november 2009 och skummjölkspulver i mars 2010. Sedan dess har ytterligare sex produktkategorier tillkommit, bland annat kärnmjölkspulver, Cheddar och smör.

Sedan starten har hittills 177 auktionstillfällen genomförts. Totalt har det handlats med 5,7 miljoner ton mejeriprodukter. Av den totala volymen utgör helmjölkspulver 60 procent och skummjölkspulver 20 procent.

I dagsläget har GDT sex registrerade säljare: Amul (Indien), Arla Foods, Dairy America (USA), Euroserum (Frankrike), Fonterra (Nya Zeeland) och Murray Goulburn (Australien). På köpsidan finns över 600 företag från över 90 länder runtom i världen. Alla säljare och köpare måste registreras av GDT. Företag som finns i länder som är föremål för internationella sanktioner kan inte registreras som köpare.

Auktionerna genomförs två gånger per månad. Fem dagar före varje auktion fastställs de kvantiteter som säljarna erbjuder och ett startpris för auktionen för olika produkter. Intresserade köpare får information om startpriser och meddelar hur mycket de är beredda att köpa av olika produkter till de angivna priserna. Om efterfrågan överstiger utbudet höjs auktionspriset. När priset höjs minskar efterfrågad kvantitet. Priset höjs sedan stegvis tills efterfrågan och utbud möts.

Säljarna bestämmer med vilka köpare som de är villiga att handla med. Alla köpare måste delta från starten av auktionen och endast köpare som lägger bud på den vinnande prisnivån får köpa produkter. Köpare kan inte höja önskad kvantitet under auktionens gång utan bara successivt sänka sin kvantitet i takt med att priset höjs. Alla köpare som deltar i sista budgivningen får köpa och alla betalar samma slutpris.

En auktion tar vanligtvis mellan 1,5 och 2,5 timmar att genomföra. Efter avslutad auktion kontaktar säljarna alla köpare för att upprätta köpekontrakt. Alla produkter kan säljas för olika tidsperioder, så kallade kontraktstidsperioder. Kontraktstidsperioderna avser leverans av produkter 1–6 månader framåt.

Sommaren 2016 introducerades GDT Marketplace som ett komplement till GDT Events. GDT Marketplace är ett mer flexibelt instrument som erbjuder handel med valfria kvantiteter av olika mejeriprodukter hela dygnet sju dagar i veckan. Genom denna marknadsplats finns möjlighet att handla med specialprodukter och mindre volymer.

Redaktion

ANSVARIG UTGIVARE
Fredrik von Unge

ANALYS OCH TEXT
Lennart Holmström
Claes Krokeus

GRAFIK OCH LAYOUT
Birgitta Checa
Jan Petersson

KONTAKTA REDAKTIONEN
mjolkrapporten@lrf.se
www.lrf.se/mjolk

Citera oss gärna, men ange källa!