



# Dubbla fönster

## Så här gör du för att öppna dubbla fönster bredvid varandra på datorn!

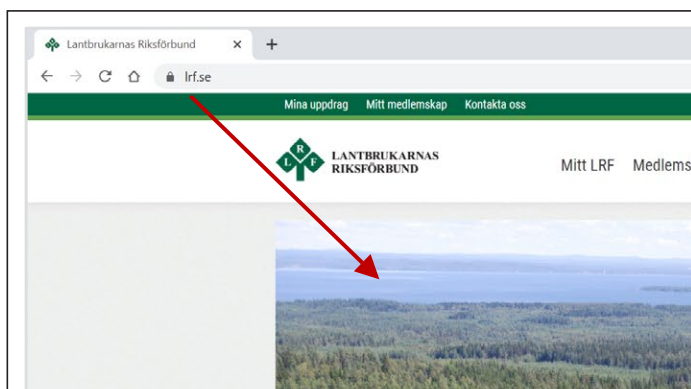
För bästa prestanda, använd webbläsare Google Chrome och Microsoft Edge.

### Fäst ett fönster med tangentbordet:

1. Öppna webbläsaren och stå på den sida du vill fästa. Tryck på **Windows-tangenten**  + **Vänsterpil** om du vill fästa fönstret till vänster på skärmen eller tryck på **Windows-tangenten**  + **Högerpil** om du vill fästa fönstret till höger.
2. Öppna ytterligare en flik i webbläsaren. Klicka på fliken och håll nere markören samtidigt som du drar fliken åt höger. Nu lägger sig den webbsidan i ett nytt fönster.
3. Gör enligt instruktionen i punkt ett för att sätta det andra fönstret till höger eller vänster, beroende på var du lagt den första webbläsarens sida.

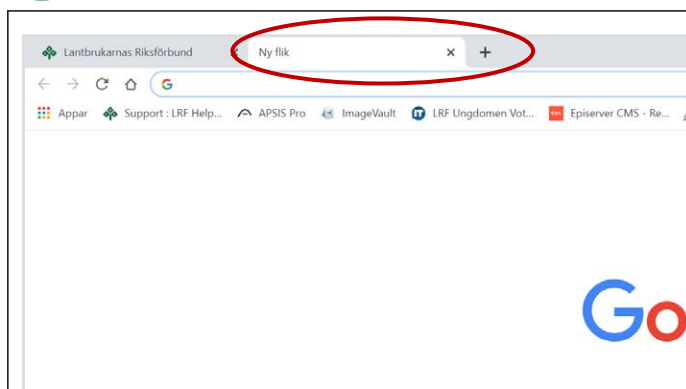


1



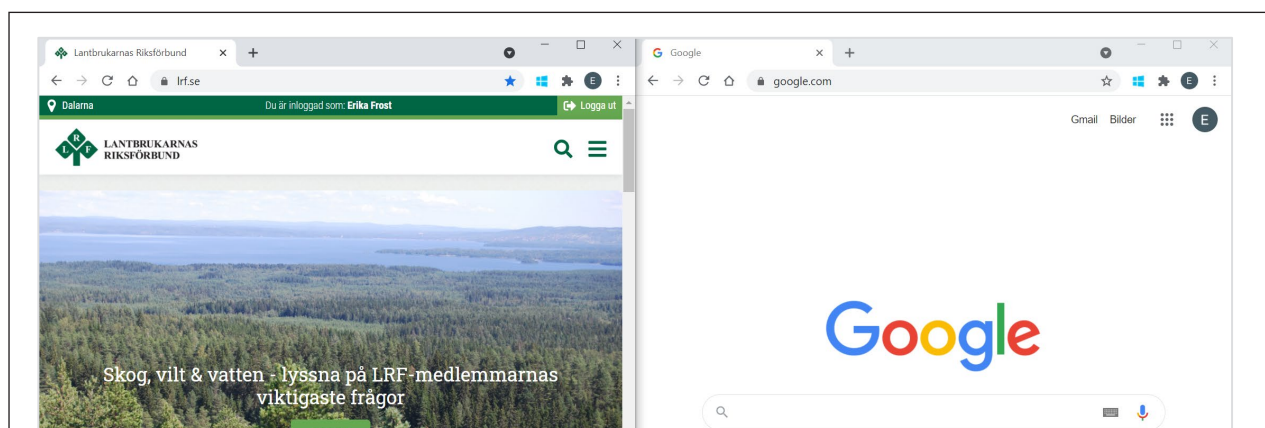
Öppna din webbläsare och lägg sidan till vänster eller höger.

2



Öppna ytterligare en sida och dra den nya fliken till höger eller vänster, beroende på var du valde att lägga den första sidan.

3



Du har nu två fönster öppna bredvid varandra och kan följa stämman i *Teams* mötet samt begära ordet och rösta i tecViz Congress.